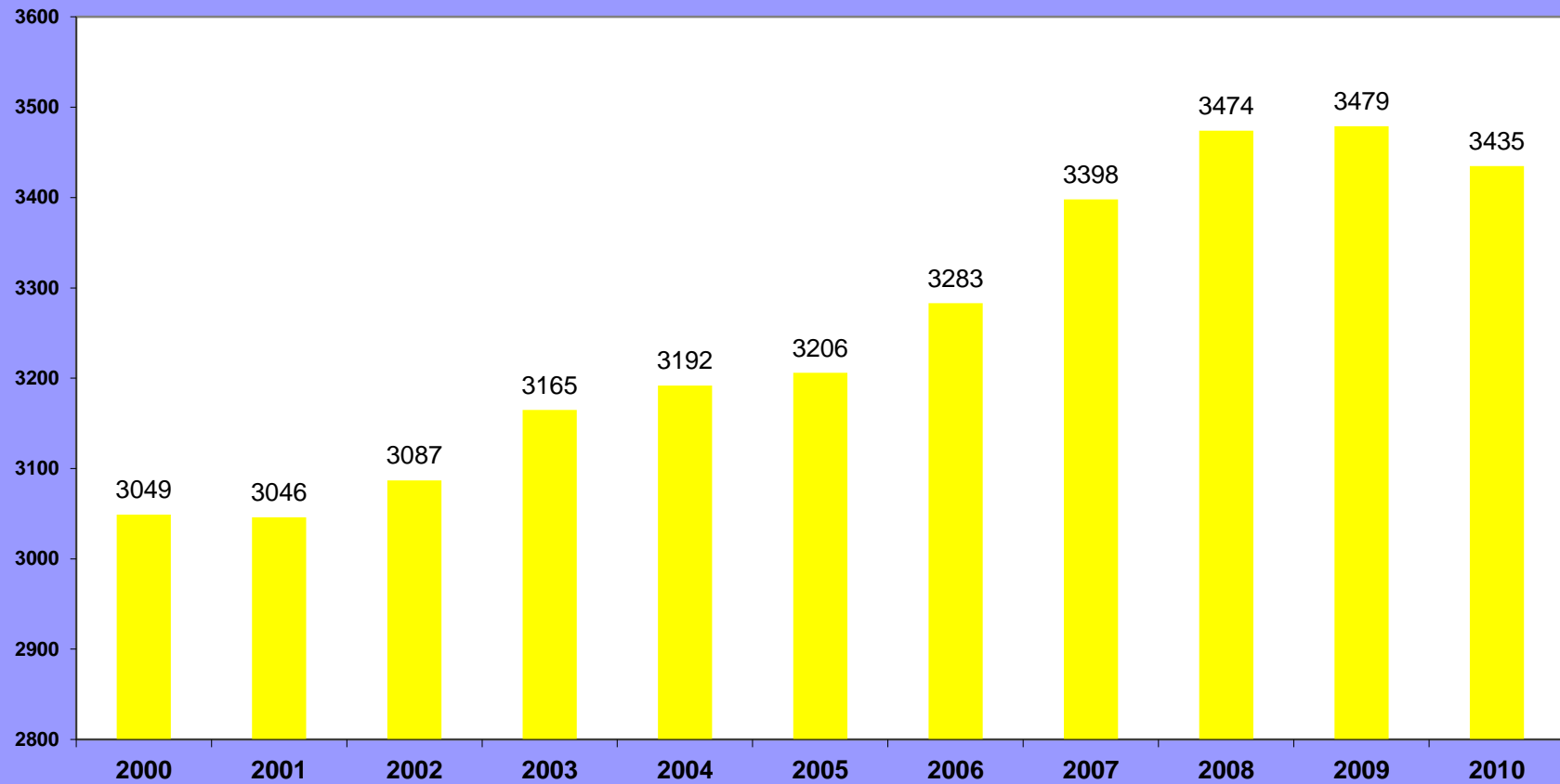


Evolución de la población

Año	2000	2001	2002	2003	2004	2005	2006	2007	2008	2009	2010
Población	3049	3046	3087	3165	3192	3206	3283	3398	3474	3479	3435

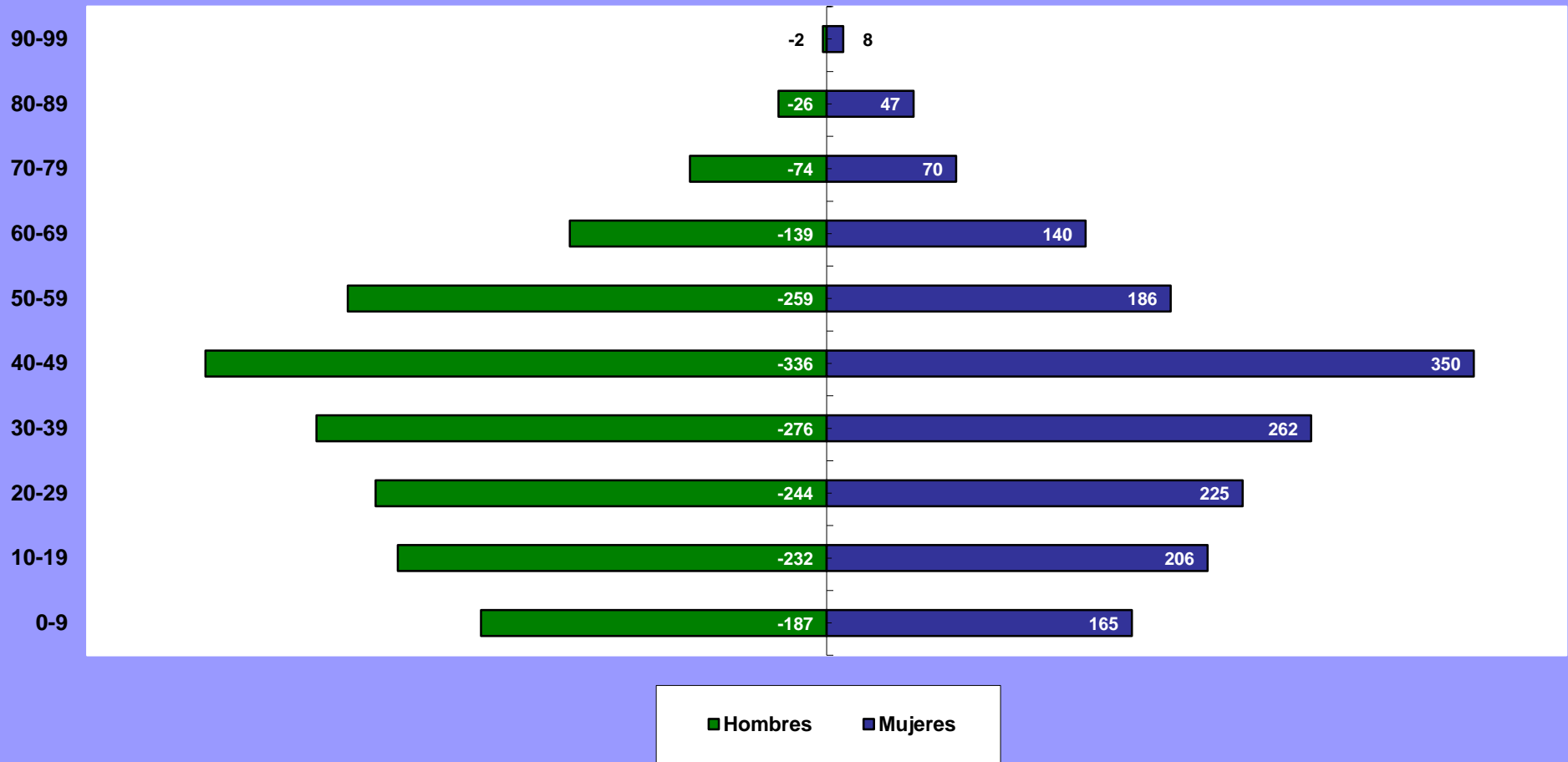
Evolución reciente de la población de Terradillos: 2000-2010



Pirámide de población

Edad	0-9	10-19	20-29	30-39	40-49	50-59	60-69	70-79	80-89	90-99
Hombres	-187	-232	-244	-276	-336	-259	-139	-74	-26	-2
Mujeres	165	206	225	262	350	186	140	70	47	9
Sumas	352	438	469	538	686	445	279	144	73	11

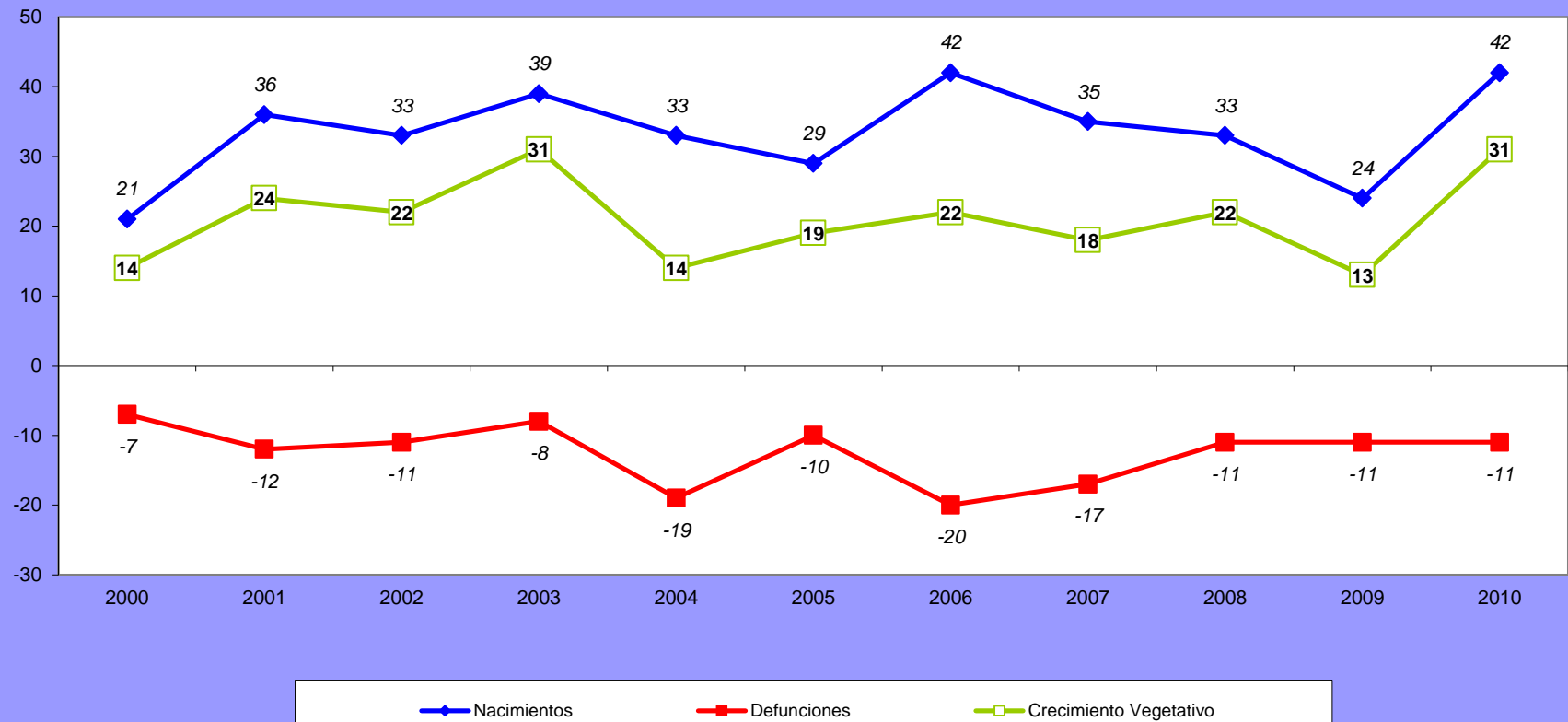
Pirámide Demográfica de Terradillos 2010



Dinámica de población

	2000	2001	2002	2003	2004	2005	2006	2007	2008	2009	2010	
Nacimientos	21	36	33	39	33	29	42	35	33	24	42	367
Defunciones	-7	-12	-11	-8	-19	-10	-20	-17	-11	-11	-11	-137
Crecimiento Vegetativo	14	24	22	31	14	19	22	18	22	13	31	230

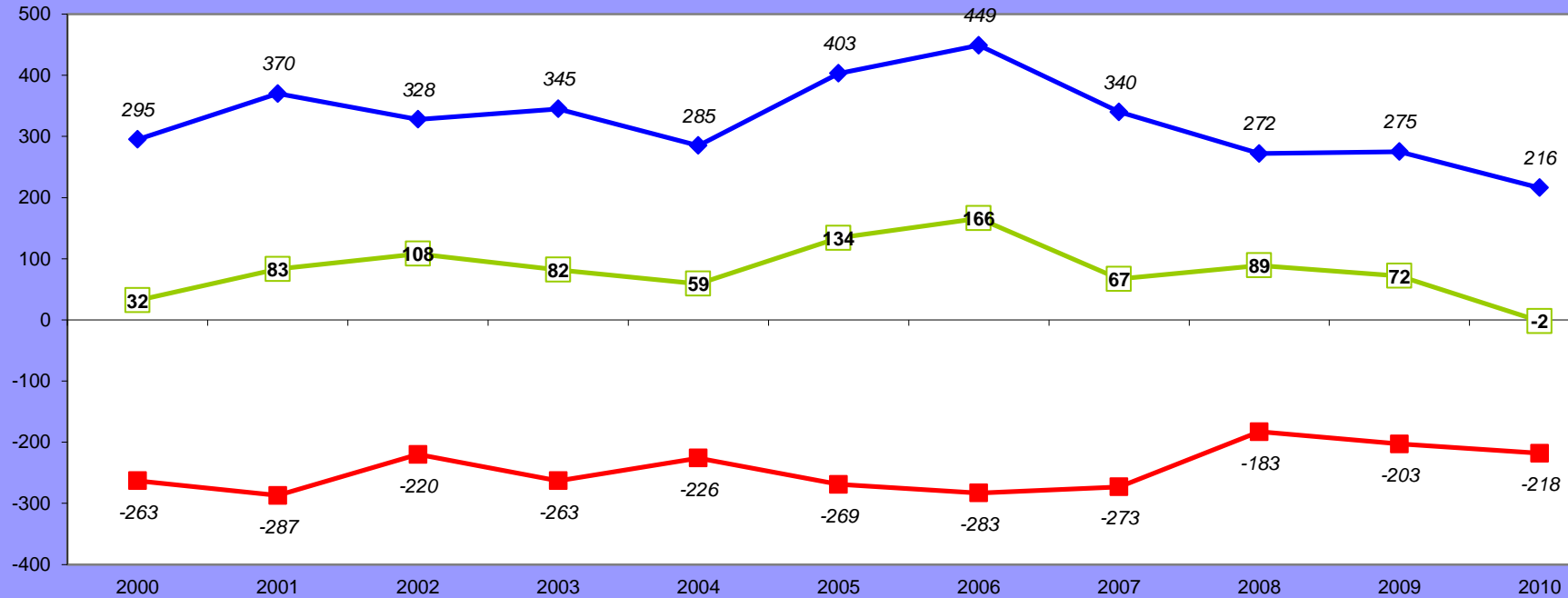
Movimiento natural de la población de Terradillos 2000-2010



Evolución de la migración

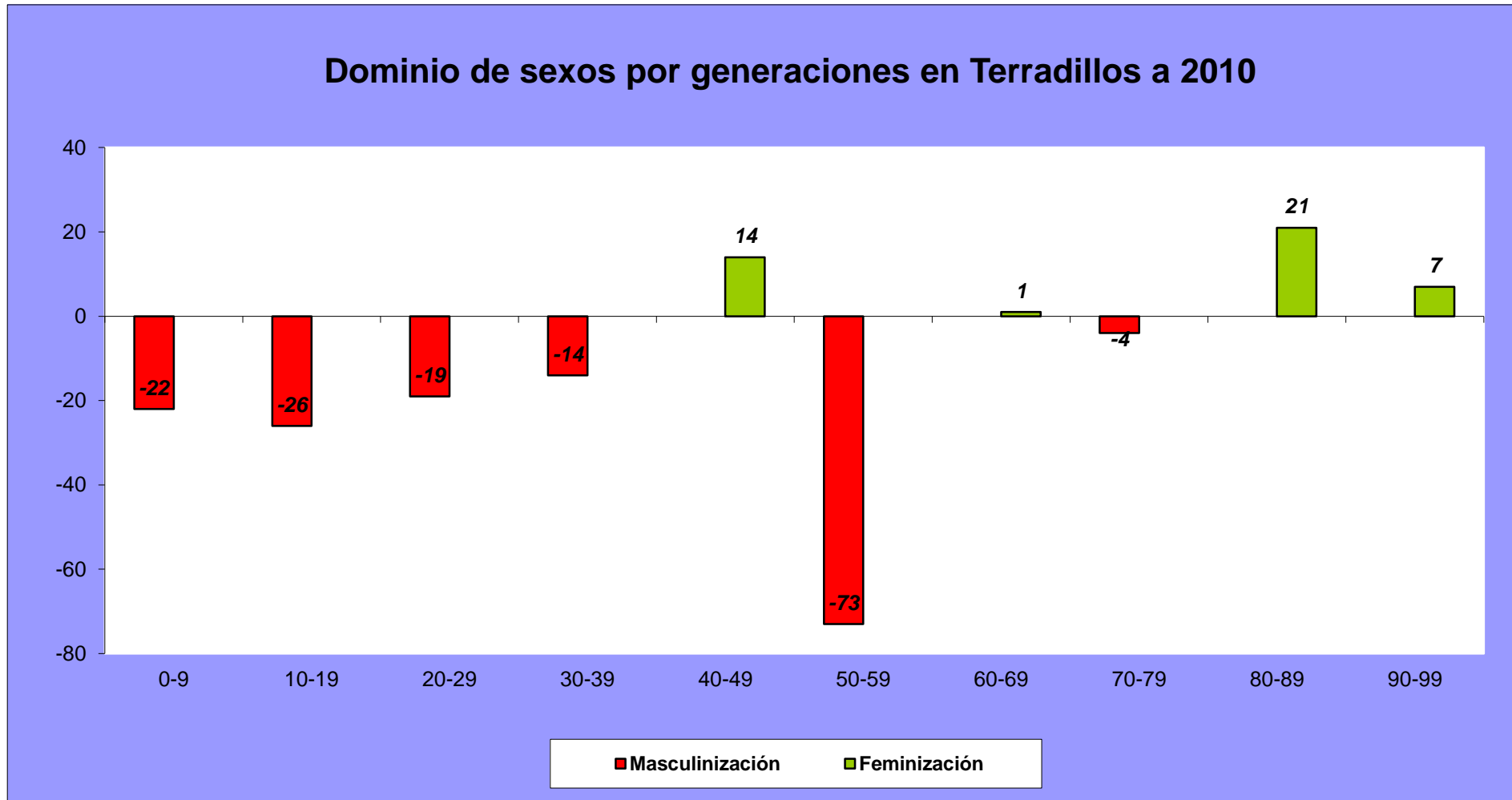
	2000	2001	2002	2003	2004	2005	2006	2007	2008	2009	2010	
Nacimientos	21	36	33	39	33	29	42	35	33	24	42	367
Defunciones	7	12	11	8	19	10	20	17	11	11	11	137
Altas	274	334	295	306	252	374	407	305	239	251	174	3211
Bajas	270	299	231	271	245	279	303	290	194	214	229	2825
Inmigración	295	370	328	345	285	403	449	340	272	275	216	3578
Emigración	-263	-287	-220	-263	-226	-269	-283	-273	-183	-203	-218	-2688
Saldo migratorio	32	83	108	82	59	134	166	67	89	72	-2	890

Movimiento natural de la población de Terradillos 2000-2010



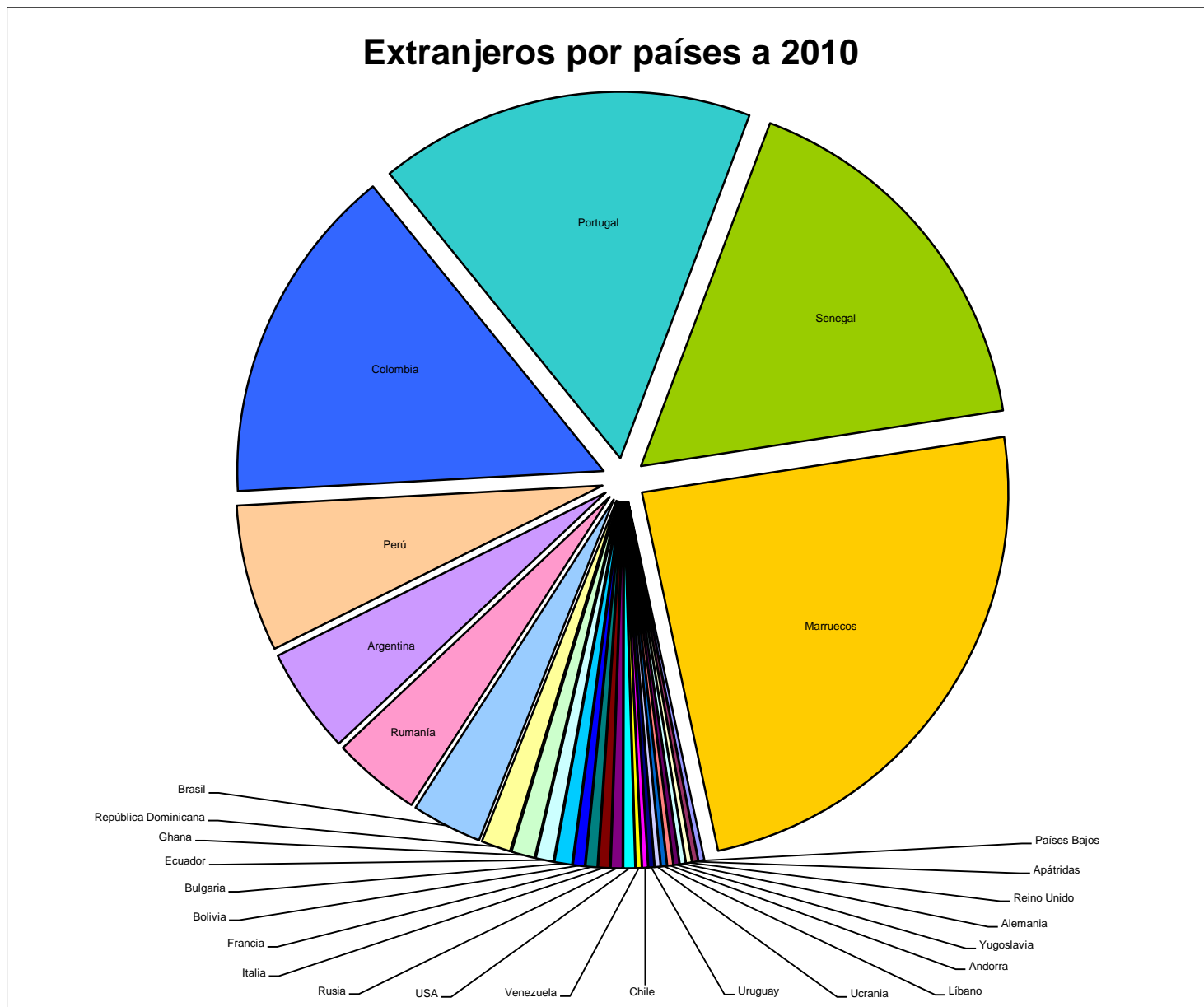
Grado de masculinización

Edad	0-9	10-19	20-29	30-39	40-49	50-59	60-69	70-79	80-89	90-99
Hombres	-187	-232	-244	-276	-336	-259	-139	-74	-26	-2
Mujeres	165	206	225	262	350	186	140	70	47	9
Masc	-22	-26	-19	-14		-73		-4		-115
Femin					14		1		21	7



Extranjeros por países

Países Bajos	1
Apátridas	1
Reino Unido	1
Alemania	1
Yugoslavia	1
Andorra	1
Líbano	1
Ucrania	1
Uruguay	1
Chile	1
Venezuela	1
USA	2
Rusia	2
Italia	2
Francia	2
Bolivia	2
Bulgaria	3
Ecuador	3
Ghana	4
República Dominicana	5
Brasil	12
Rumanía	15
Argentina	18
Perú	25
Colombia	58
Portugal	64
Senegal	65
Marruecos	93
Total	386

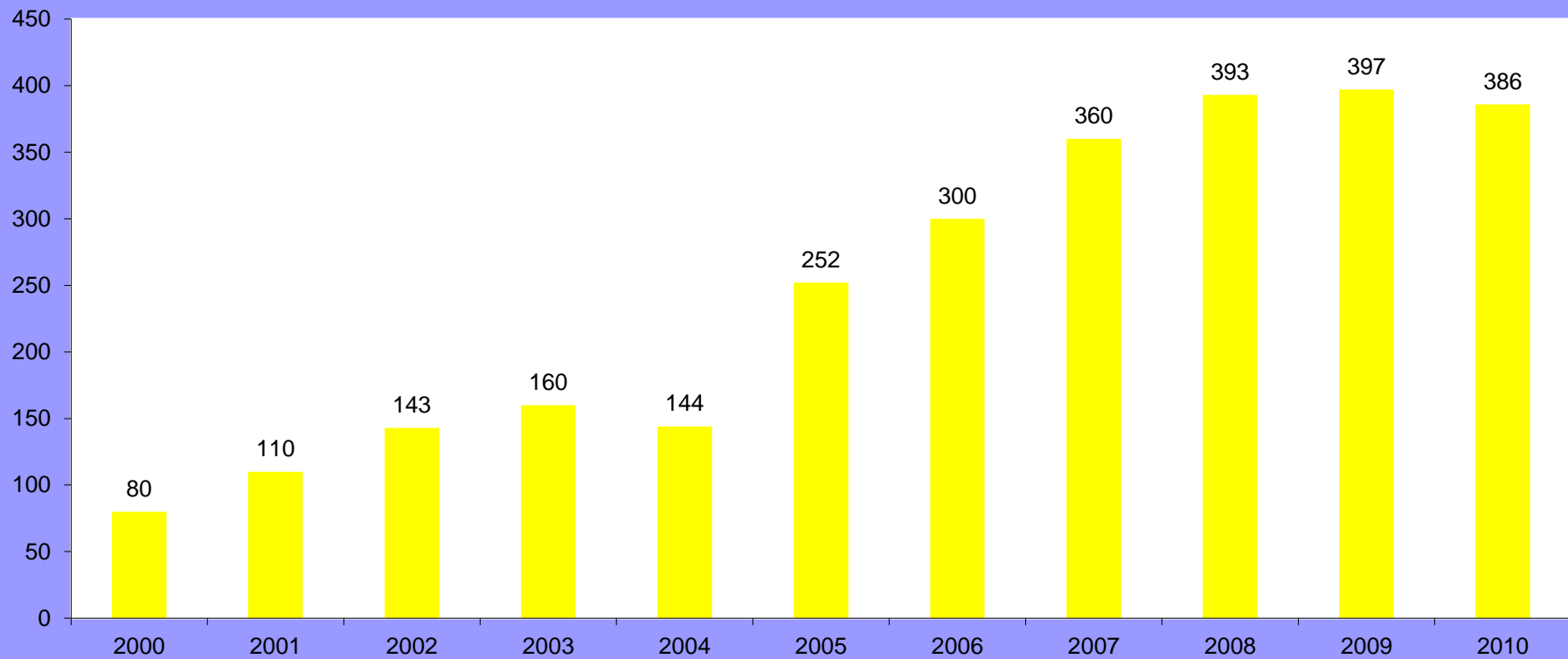


Extranjeros por países

Evolución de extranjeros

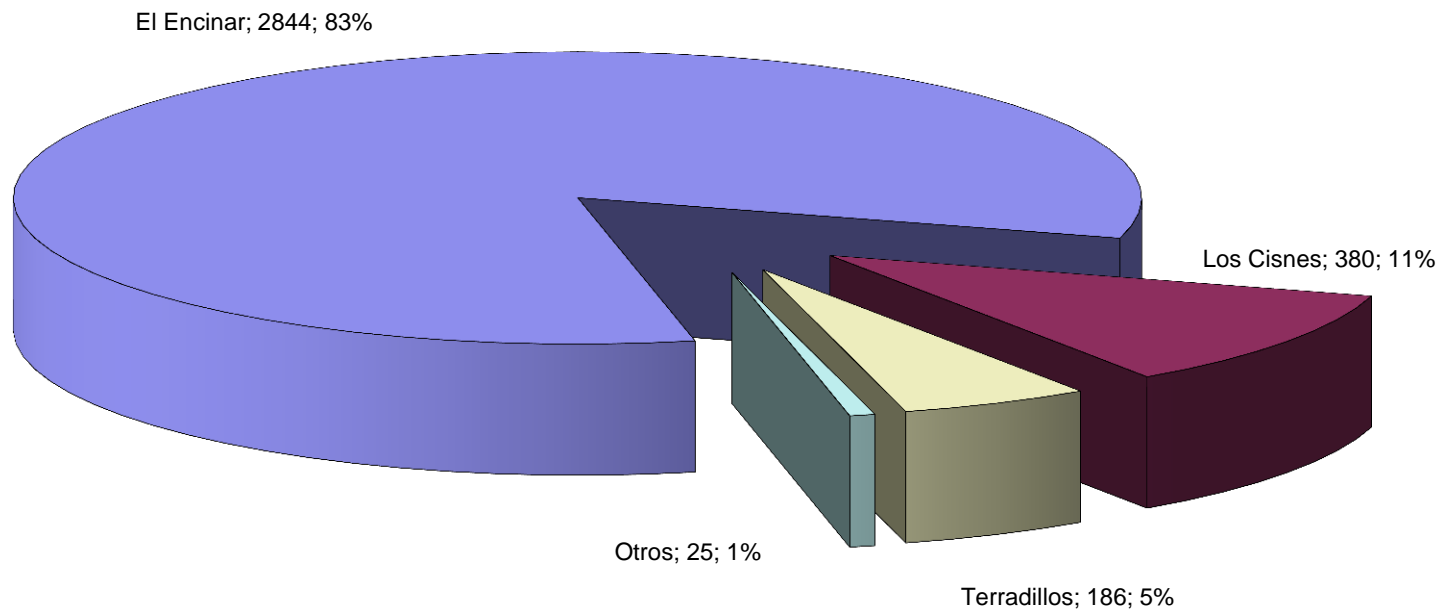
Año	2000	2001	2002	2003	2004	2005	2006	2007	2008	2009	2010
Población	80	110	143	160	144	252	300	360	393	397	386

Población extranjera en Terradillos 2000-2010



El Encinar	2844
Los Cisnes	380
Terradillos	186
Otros	25
	3435

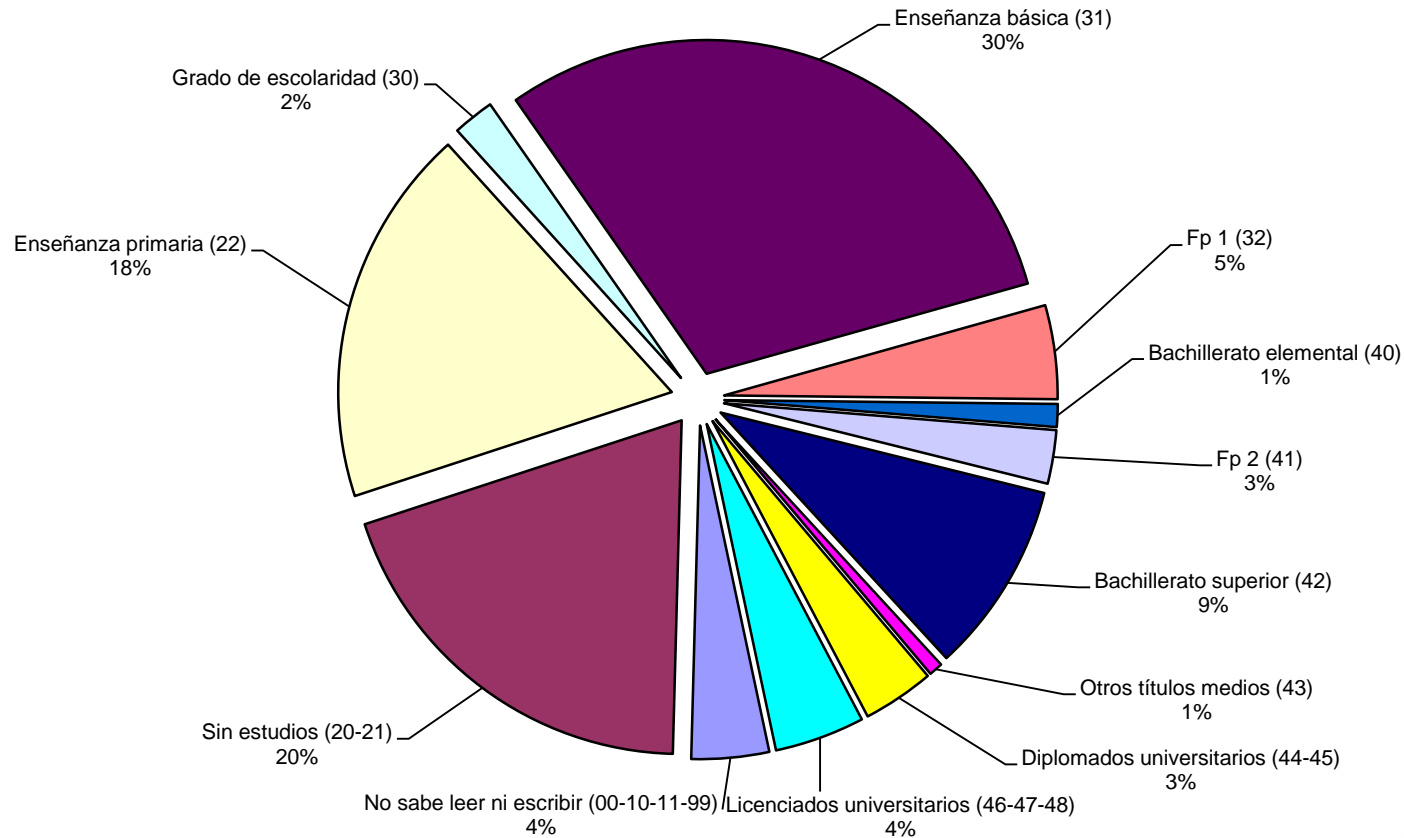
Distribución de la Población por núcleos en Terradillos a 2010



Niveles de estudio

No sabe leer ni escribir (00-10-11-99)	129
Sin estudios (20-21)	671
Enseñanza primaria (22)	630
Grado de escolaridad (30)	69
Enseñanza básica (31)	1042
Fp 1 (32)	156
Bachillerato elemental (40)	38
Fp 2 (41)	89
Bachillerato superior (42)	319
Otros títulos medios (43)	23
Diplomados universitarios (44-45)	119
Licenciados universitarios (46-47-48)	150
Total	3435

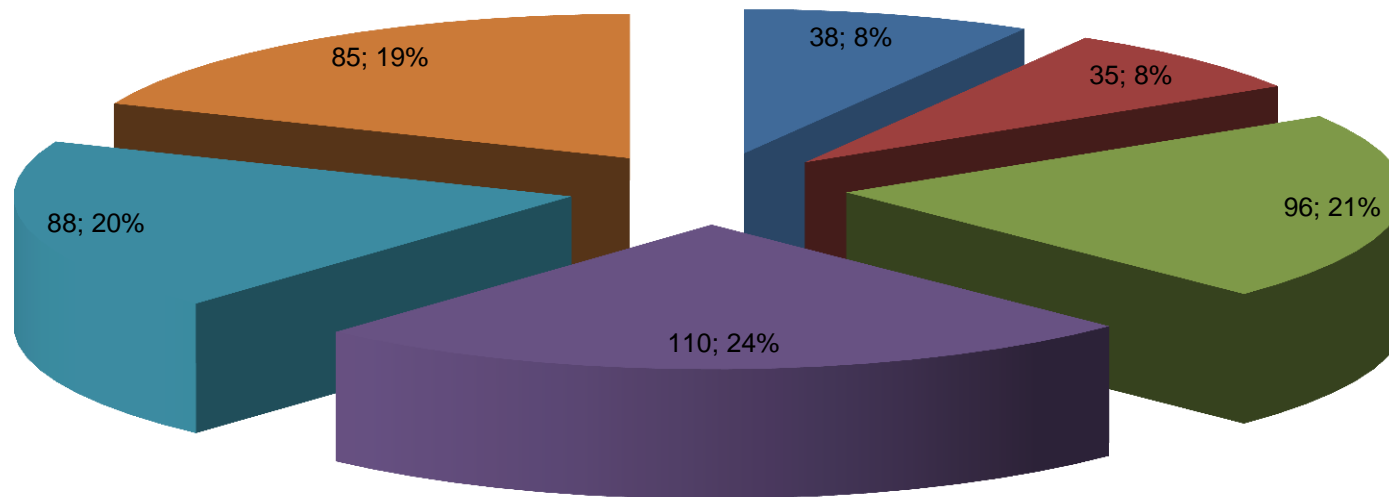
Niveles de estudios en Terradillos a 2010



Desempleo INEM

Hombres de 16 a 24 años	38
Mujeres de 16 a 24 años	35
Hombres de 25 a 44 años	96
Mujeres de 25 a 44 años	110
Hombres de 45 años o más	88
Mujeres de 45 años o más	85
	452

Desempleados en Terradillos a Diciembre de 2010



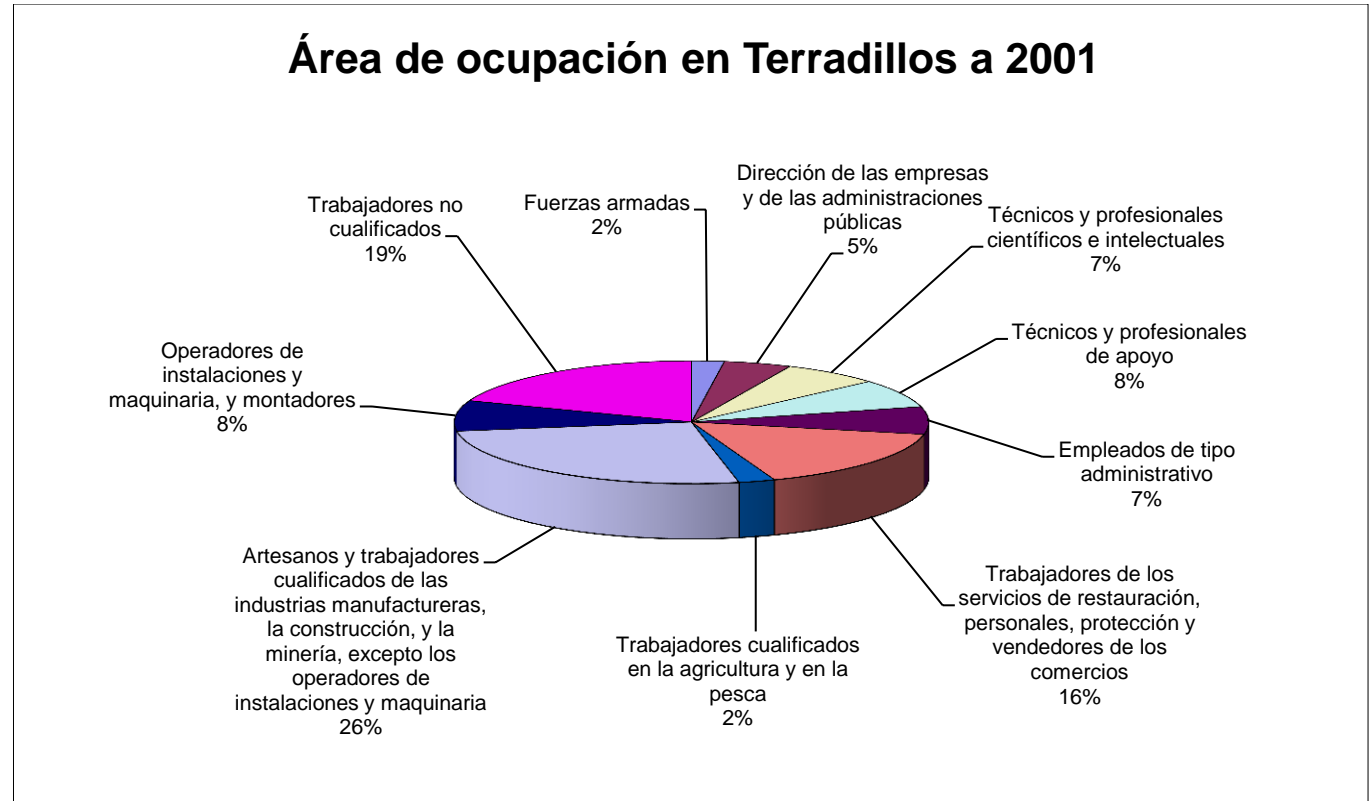
■ Hombres de 16 a 24 años
■ Mujeres de 25 a 44 años

■ Mujeres de 16 a 24 años
■ Hombres de 45 años o más

■ Hombres de 25 a 44 años
■ Mujeres de 45 años o más

Tipo de ocupación trabajadores

Fuerzas armadas	27
Dirección de las empresas y de las administraciones públicas	56
Técnicos y profesionales científicos e intelectuales	81
Técnicos y profesionales de apoyo	91
Empleados de tipo administrativo	88
Trabajadores de los servicios de restauración, personales, protección y vendedores de los comercios	196
Trabajadores cualificados en la agricultura y en la pesca	30
Artesanos y trabajadores cualificados de las industrias manufactureras, la construcción, y la minería, excepto los operadores de instalaciones y maquinaria	314
Operadores de instalaciones y maquinaria, y montadores	98
Trabajadores no cualificados	235



Empresario o profesional que emplea personal
 42
 Empresario o profesional que no emplea personal
 154
 Trabajador por cuenta ajena con carácter fijo o indefinido
 609
 Trabajador por cuenta ajena con carácter eventual, temporal...
 401
 Otra situación (ayuda familiar)
 3
 Otra situación (miembro de cooperativas)
 7

